

Мебельный комбинат “Ярцево”


~Уюта вашему дому~
Тел: +7 (800) 775-71-06

E-mail: mebelgold@mebelgold.ru
www.mebelgold.ru

Россия, Москва, м. Марьяна Роца,
ул. Суцевский Вал, д. 46, Универмаг
"Марьинский"; 3-й этаж

Спальный гарнитур “DIORA”

Шкаф 2-х дверный.



Порядок сборки

Перед началом сборки необходимо распаковать изделие, вырезать все этикетки с указанием и сохранить. Уведомить члена доброты компании (особенно вагон-должик быть не менее 2400 см- при горизонтальной сборке не менее 2500 см) гарантийным размещением изделия. Качеством и безопасную сборку изделия могут предоставить не менее двух человек.

Сборка

1. В дно шкафа вкрутите шпильки и вставьте шкантины, в метизах не забудьте вкрутить шпильки.
2. Расположите боковины на полу. В отверстие 8 мм аккуратно вбейте шкантины, в фронты вкрутите шпильки согласно схеме. Прикрутите откидные планки келью на боковине.
3. Собираете каркас согласно схеме, замыкая эксцентрикное соединение шестигранных ключом или крестовидной отверткой. Установите крайнюю боковину на дно шкафа, завяжите эксцентрик. Боковины между собой соединяются при помощи распорной планки. Для безопасной сборки установите горизонтальные шпильки, закрепите крышку.
4. Вставьте заднюю шпильку в пазы на боковинах и дно. Перед фиксацией ДВП проверьте диагональ корпуса шкафа. Зафиксируйте ДВП саморезами к торцевой планке. Прикрутите уголки крепления ДВП.
5. Расположите двери шкафа на горизонтальную плоскость. Ручки на дверях должны быть ниже середины.
6. Установите и опрессуйте двери согласно схеме. Прикрутите ручки, установите полки или, по желанию, прикрутите титаносоединители и установите титан;

Производитель оставляет за собой право вносить изменения, связанные с конструкцией мебели и комплектующих фурнитуры, для улучшения удобства производимой продукции.

Уход за мебелью

При длительном хранении мебели в упаковке, следует защищать ее от воздействия влаги, низких температур, а также резких температурных колебаний.

Ораричить штабелирование пакетов, во-избежании появления механических повреждений изделия. В холодный период времени, перед сборкой, необходимо выдерживать детали при комнатной температуре не менее 2 часов.

Периодически затягивать ослабленные болтовые и винтовые соединения, а также эксцентрикные стяжки. В случае необходимости перемещения изделия по квартире, перед его перестановкой необходимо полностью освободить его от загрузки. Передвижение производить приподняв изделие над уровнем пола, во-избежание поломки имеющихся опор.

Удаление пыли с поверхности производить сухой мягкой тканью. Для поддержания качественного внешнего вида изделия, рекомендуем осветлять поверхность специальными средствами для ухода за мебелью. Запрещается применять соду, порошок, пасты и производить влажную уборку.

Инструкцию хранить на протяжении срока эксплуатации мебели.

Фурнитура

Условное обозначение	Вид	Кол-во (шт)	Наименование
①		12 шт.	Шток эксцентрика (резьба М-6).
②		12 шт.	Шкант.
③		8 шт.	Шток эксцентрика усиленный.
④		8 шт.	Полкодержатель под винт.
⑤		2 шт.	Штангодержатель.
⑥		8 шт.	Петля накладная с доводчиком.
⑦		20 шт.	ДВП держатель (уголок пластик).
⑧		4 шт.	Ножка мебельная М6х20.
⑨		2 шт.	Ручка.

Вид	Кол-во (шт)	Наименование
	4 шт.	Винт к ручке.
	44 шт.	Шуруп 4*16.
	4 шт.	Демфер силиконовый самоклеющийся.
	8 шт.	Планка к петле.
	8 шт.	Евровинт 6,3*13.
	12 шт.	Заглушка эксцентрика.
	1 шт.	Штанга (864).
	20 шт.	Гвозди.
	1 шт.	Ключик шестигранный.

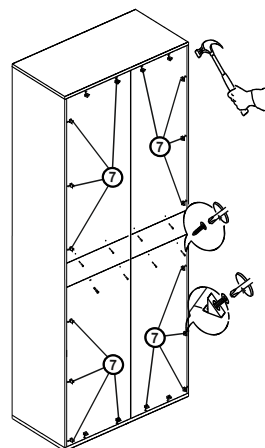

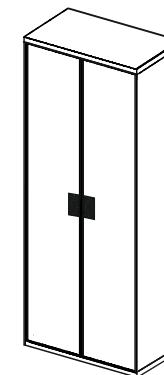
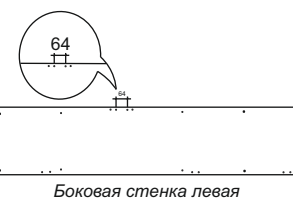


Схема сборки.

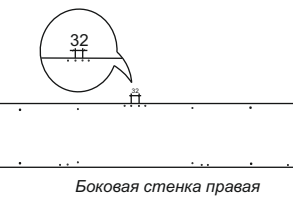
Спальня "DIORA" Шкаф 2-х дверный.



Эксцентриковое соединение



Боковая стенка левая



Боковая стенка правая

№ упаковок и	Кол-во упаковок	Условное обозначение	Размер детали	Кол-во
1.1.3	1	Бс - Боковая стенка	2282 x 580 x 16	2
1.4.2	1	Дв - Двери (Лак правая+левая)	2275 x 450 x 18	2
1.2.4	1	Вс - Верхняя стенка	904 x 599 x 16	1
		Гсн - Горизонтальная стенка	872 x 563 x 16	2
		Гсн - Горизонтальная стенка нижняя	904 x 599 x 16	1
		Р - Распорка	872 x 200 x 16	1
		П - Полка	872 x 530 x 16	2
		Штанга	864	1
1.8.0	1	ДВП - ДВП задняя стенка	1100 x 882	2
1.9.0	1	фурнитура		1 к-т.
упаковок всего		5		

